

*Provincia de Tierra del Fuego, Antártida  
e Islas del Atlántico Sur  
República Argentina  
Poder Ejecutivo*

0019/20

USHUAIA, 06 ENE. 2020

VISTO el artículo 67 de la Constitución Provincial, las Leyes Provinciales N° 495, N° 1062, N° 1191 y los Decretos Provinciales N° 21/19 y N° 59/19; y

CONSIDERANDO:

Que a la fecha no se encuentra aprobado el Presupuesto para el Ejercicio Económico Financiero 2020, por lo que corresponde instrumentar el procedimiento de reconducción presupuestaria establecido en la Constitución Provincial.

Que se hace imperioso para el normal funcionamiento del Estado Provincial contar con los créditos presupuestarios aprobados y distribuidos en las distintas jurisdicciones y organismos a los efectos de poder asegurar los servicios que por mandato constitucional deben brindar.

Que la Constitución Provincial en su artículo 67, antepenúltimo párrafo, prevé esta situación, sobre la que textualmente reza: *“La falta de sanción de la Ley de Presupuesto al 1° de enero de cada año en que deba entrar en vigencia, implica la reconducción automática de las partidas vigentes al finalizar el ejercicio inmediato anterior...”*.

Que el artículo 27 de la Ley Provincial N° 495 establece que, *“Si al inicio del ejercicio financiero no se encontrare aprobado el proyecto de Presupuesto General, regirá el que estuvo en vigencia el año anterior, con los siguientes ajustes que deberá realizar el Poder Ejecutivo en los presupuestos de la Administración Central y de los organismos descentralizados”*.

Que el punto d) del inciso 1) del artículo 27 establece respecto a los recursos: *“estimaré cada uno de los rubros de recursos para el nuevo ejercicio;”*.

Que el punto c) del inciso 2) del artículo 27 establece que para los gastos: *“incluiré los créditos presupuestarios indispensables para asegurar la continuidad y eficiencia de los servicios, respetando la distribución preexistente por funciones y entre gastos corrientes y de capital;”*.

Que se han realizado estas adecuaciones tomando como base las estimaciones de recursos realizados por la Contaduría General de la Provincia y la Agencia de Recaudación Fueguina.

Que por medio del Decreto Provincial N° 21/19 se recondujeron las partidas del presupuesto general del ejercicio económico financiero 2018 aprobado por la Ley Provincial N° 1191, argumentándose conforme lo dictaminado por la Procuración del Tesoro Nacional en su

.../1/2

*“Las Islas Malvinas, Georgias y Sandwich del Sur son y serán Argentinas”*

*Provincia de Tierra del Fuego, Antártida  
e Islas del Atlántico Sur  
República Argentina  
Poder Ejecutivo*

0019/20

///...2

dictamen 316/10.

Que en función de ello se replicaron todas las disposiciones de la Ley Provincial N° 1191, en particular los artículos 8° y 10 a 39, sosteniéndose desde una perspectiva institucional la ejecución de medidas tendientes a hacer efectivos los derechos, deberes y el buen orden de la administración, según reza la Constitución Provincial en su artículo 135 inciso 19.

Que en el ejercicio 2020 han de regir las mismas autorizaciones, con excepción de aquellas que se encontraren perimidas por haberse cumplido su objeto.

Que el Poder Ejecutivo está facultado para realizar la adecuación a los créditos presupuestarios en la Administración Pública Provincial, según lo dispuesto por la Ley Provincial N° 1301 en su artículo 14 inc. 7).

Que el suscripto se encuentra facultado para dictar el presente acto administrativo, en virtud de lo dispuesto en el artículo 135 de la Constitución Provincial.

Por ello:

EL GOBERNADOR DE LA PROVINCIA DE TIERRA DEL FUEGO,  
ANTÁRTIDA E ISLAS DEL ATLÁNTICO DEL SUR

D E C R E T A :

ARTÍCULO 1°.- Aprobar para el Ejercicio económico financiero 2020 los créditos presupuestarios vigentes al 31 de diciembre del ejercicio anterior, con adecuaciones de acuerdo al artículo 27 de la Ley Provincial N° 495, para las jurisdicciones y organismos que conforman el Sector Público Provincial No Financiero, los que quedarán distribuidos de acuerdo al Anexo I - Distribución por Objeto del Gasto y Responsable - y que responden a la estimación de Recursos por rubro detallados en el Anexo II, los que forman parte integrante del presente.

ARTÍCULO 2°.- Facultar al Ministro de Finanzas Públicas a realizar las modificaciones presupuestarias, que resulten necesarias, en concordancia con lo estipulado en las Leyes Provinciales N° 1301, artículo 14, inciso 7 y N° 1062, artículos 2°, 3° y 5°.

ARTÍCULO 3°.- Instruir a los Poderes, Organismos de Control, Organismos Descentralizados, Instituciones de la Seguridad Social, Empresas y Sociedades del Estado a realizar la distribución analítica de gastos a nivel de partida subparcial y de recursos por rubro al máximo nivel de desagregación, así como también el Plan de Obras, en un plazo de 30 días corridos a partir del dictado del presente. Esta distribución deberá ser notificada a la Dirección General de Presupuesto dependiente del Ministerio de Finanzas Públicas en un plazo no mayor de 5 días de

...///3

*"Las Islas Malvinas, Georgias y Sandwich del Sur son y serán Argentinas"*


*Provincia de Tierra del Fuego, Antártida  
e Islas del Atlántico Sur  
República Argentina  
Poder Ejecutivo*

///...3

dictada.

ARTÍCULO 4º.- Comunicar a la Dirección General de Presupuesto, a los Poderes, Organismos de Control, Organismos Descentralizados e Instituciones de Seguridad Social, Empresas y Sociedades del Estado. Dar a Boletín Oficial de la Provincia y archivar.

DECRETO N° 0019/20

  
Lic. Guillermo D. FERNÁNDEZ  
MINISTRO DE FINANZAS PÚBLICAS  
Provincia de Tierra del Fuego,  
Antártida e Islas del Atlántico Sur.

  
Prof. Gustavo A. MELELLA  
GOBERNADOR  
Provincia de Tierra del Fuego,  
Antártida e Islas del Atlántico Sur

Provincia de Tierra del Fuego, Antártida  
e Islas del Atlántico Sur  
República Argentina  
Poder Ejecutivo

ANEXO I - DECRETO N°  
**0019/20**  
DISTRIBUCIÓN DE CRÉDITOS POR OBJETO DEL GASTO

Objeto del Gasto	1-GASTOS EN PERSONAL	2-BIENES DE CONSUMO	3-SERVICIOS NO PERSONALES	4-BIENES DE USO	42-CONSTRUCCIONES	5-TRANSFERENCIAS	6-ACTIVOS FINANCIEROS	7-SERVICIO DE LA DEUDA	8-OTROS GASTOS	9-GASTOS REGRUPOVOS	TOTAL GENERAL
Ministerio De Educación, Cultura, Ciencia Y Tecnología	C00287	19.728.333,23	3.168,00	145.646,18	-	-	-	-	-	-	148.814,18
	C00389	327.557.069,55	257.116,85	6.993.515,90	818.888,08	-	-	-	-	-	277.19.883,98
	E00311	981.928.406,10	86.598,00	36.007.272,00	-	-	-	-	-	-	331.648.868,53
	E00315	121.357.130,87	991.965,05	1.874.500,37	-	-	-	-	-	-	1.020.022.263,10
	E00320	153.972.656,92	4.680,00	12.232.913,23	-	-	-	-	-	-	124.191.709,87
	E00324	626.347.833,80	27.840,00	28.434.241,00	-	-	-	-	-	-	156.839.122,34
	E00325	1.493.794.800,45	15.000.000,00	35.000.000,00	10.000.000,00	-	-	9.648.000,00	-	-	638.585.432,03
	E00328	643.002.186,83	-	-	-	-	-	-	-	-	1.523.236.881,45
	E00329	-	-	-	-	-	-	-	-	-	409.112.579,66
	E00330	88.909.415,76	-	-	-	-	-	-	-	-	708.002.186,83
	E00331	447.970.453,29	19.416.322,61	86.083.652,68	59.253.410,33	-	-	-	-	-	19.380.893,00
	E00336	-	6.495,49	-	-	-	-	-	-	-	19.380.893,00
	E00341	-	518.604,04	9.909.164,44	1.590.667,02	-	-	-	-	-	34.425.166,00
	E00344	-	385.605,30	7.224.445,45	2.389.949,25	-	-	-	-	-	88.909.415,76
	E00346	-	798.025,65	568.071,97	633.896,38	-	-	-	-	-	33.217.200,00
E00970	-	60.000,00	3.948.139,15	20.000.000,00	103.519.492,61	-	-	-	-	4.008.139,15	
J00317	-	2.271.077,40	88.833,67	211.186,33	-	-	-	-	-	229.551.510,23	
J00322	-	-	-	-	-	-	-	-	-	300.000,00	
J00332	-	-	-	-	-	-	-	-	-	431.714.893,18	
J00528	-	-	-	-	-	-	-	-	-	3.518.693,60	
M00435	-	-	-	-	-	-	-	-	-	2.658.916,42	
M00442	-	-	-	-	-	-	-	-	-	166.556.424,84	
M00445	-	-	-	-	-	-	-	-	-	140.358.228,05	
M00446	-	-	-	-	-	-	-	-	-	415.362,46	
M00451	-	276.112,06	131.594,40	7.656,00	-	-	-	-	-	301.589.209,30	
M00452	298.571.041,40	2.728.973,23	162.856,27	126.338,40	-	-	-	-	-	2.942.077,66	
M00455	662.031,82	424.440,00	1.855.605,84	-	-	-	-	-	-	1.311.697,32	
M00456	1.101.538,30	210.119,02	250.562,08	-	-	-	-	-	-	7.094.006,92	
M00457	572.566,42	854.188,80	5.035.865,78	-	-	-	-	-	-	5.109.079,70	
M00458	-	73.213,92	3.840,00	-	-	-	-	-	-	1.542.348,74	
M00459	-	1.388.073,96	3.840,00	150.434,78	-	-	-	-	-	601.302,89	
M00460	-	140.750,09	460.357,80	-	-	-	-	-	-	678.767.744,94	
M00461	-	392.145,94	287.420,40	160.578,60	677.481.600,00	-	-	-	-	10.591.709,38	
M00462	-	262.768,22	106.264,00	46.716,00	-	-	-	-	-	84.381.220,28	
M00464	236.699.563,09	1.277.519,38	9.560.093,21	1.206.360,34	13.818.240,00	-	-	-	-	262.561.775,92	
M00466	-	-	-	-	-	-	-	-	-	414.748,22	
M00469	-	-	-	-	-	-	-	-	-	11.934.787,13	
M00472	-	-	-	-	-	-	-	-	-	22.721.127,00	
M00473	-	-	-	-	-	-	-	-	-	200.004,00	
M00476	-	255.674,52	534.583,44	413.475,58	99.996,00	-	-	-	-	200.004,00	
G00850	-	-	-	-	-	-	-	-	-	99.996,00	
D00247	-	-	-	-	-	-	-	-	-	1.518.092,12	
E00240	45.979.216,82	1.702.003,46	10.591.709,38	-	-	-	-	-	-	13.524.739,22	
E00242	21.195.746,82	101.866,72	36.000.000,00	700.000,00	-	-	-	-	-	10.591.709,38	
E00244	37.164.785,26	43.720,80	4.000.000,00	-	-	-	-	-	-	84.381.220,28	
E00245	5.737.776,74	10.141,44	835.225,68	382.977,60	-	-	-	-	-	25.599.633,54	
E00246	28.203.181,82	54.314,00	492.160,66	-	-	-	-	-	-	38.426.709,34	
E00248	4.266.275,24	-	280.800,00	-	-	-	-	-	-	6.390.176,84	
E00249	37.299.225,70	266.367,60	78.654,00	4.000,00	-	-	-	-	-	28.538.295,82	
E00250	20.621.435,44	327.328,00	1.446.240,81	425.229,60	-	-	-	-	-	4.266.275,24	
E00251	-	-	30.862.975,00	-	-	-	-	-	-	37.608.247,10	
E00253	12.012.670,09	542.425.049,25	80.522,42	80.522,42	-	-	-	-	-	22.870.233,88	
E00254	-	308.866,68	3.027.514,68	913.564,80	-	-	-	-	-	30.862.975,00	
E00259	-	-	-	-	-	-	-	-	-	542.586.094,09	
E00262	-	-	-	-	-	-	-	-	-	1.516.262.616,25	
E00268	4.204.412,50	1.325,88	38.914.049,19	-	-	-	-	-	-	49.234.853,14	
E00307	-	-	-	-	-	-	-	-	-	38.914.049,19	
E00308	49.578.703,76	1.017.124,09	20.127.034,56	16.813.163,81	-	-	-	-	-	4.206.738,38	
E00514	15.119.536,92	49.248,00	9.970,25	-	-	-	-	-	-	33.103.609,74	
S00511	74.872.664,83	2.901.020,98	6.049.400,69	1.359.394,61	-	-	-	-	-	26.547.609,00	
S00521	80.903.870,33	27.172,80	617.311,97	-	-	-	-	-	-	87.536.030,22	
S00530	380.933.778,12	-	-	-	-	-	-	-	-	75.000.000,00	
S00531	370.157.956,26	-	-	-	-	-	-	-	-	15.178.757,17	
S00532	5.328.605,31	-	-	-	-	-	-	-	-	85.182.481,11	
S00536	-	-	-	-	-	-	-	-	-	81.548.355,10	
S00537	-	-	-	-	-	-	-	-	-	380.933.778,12	
S00538	-	-	-	-	-	-	-	-	-	58.282.282,86	
S00539	-	-	-	-	-	-	-	-	-	370.157.956,26	
S00536	-	-	-	-	-	-	-	-	-	5.390.806,69	

"Las Islas Malvinas, Georgias y Sandwich del Sur son y serán Argentinas"

Provincia de Tierra del Fuego, Antártida  
e Islas del Atlántico Sur  
República Argentina  
Poder Ejecutivo

0019/20

ANEXO I - DECRETO N°  
DISTRIBUCIÓN DE CRÉDITOS POR OBJETO DEL GASTO

	1-GASTOS EN PERSONAL	2-BIENES DE CONSUMO	3-SERVICIOS NO PERSONALES	4-BIENES DE USO	5-TRANSFERENCIAS	6-ACTIVOS FINANCIEROS	7-SERVICIO DE LA DEUDA	8-OTROS GASTOS	9-GASTOS FIGURATIVOS	TOTAL GENERAL
Mo042	44.108.059,06	44.807.066,61	2.082.147,47	142.800,00	-	-	-	-	-	54.774.793,21
Mo043	-	487.256,14	389.406,59	-	-	-	-	-	-	45.127.523,79
Mo044	-	-	-	-	42.610.611,36	-	-	-	-	42.610.611,36
Mo045	209.439.974,24	985.922,64	913.764,74	104.774,78	-	-	-	-	-	2.004.402,16
Mo046	5.211.793,76	4.935.092,00	4.957.082,00	-	-	-	-	-	-	213.332.148,24
Mo047	12.041.063,18	-	-	-	-	-	-	-	-	12.041.063,18
Mo048	20.728.370,31	1.589.365,01	1.452.899,83	-	-	-	-	-	-	23.770.635,15
Mo049	63.605.905,39	-	-	-	-	-	-	-	-	63.605.905,39
Mo050	23.143.249,77	-	-	-	-	-	-	-	-	23.143.249,77
Mo051	6.002.366,92	-	1.249.504,00	-	-	-	-	-	-	7.251.870,92
Mo052	55.573.938,78	-	-	-	-	-	-	-	-	55.573.938,78
Mo053	545.841.516,23	-	5.037.346,57	444.455,51	-	-	-	-	-	546.323.318,31
Mo054	551.026.947,37	-	-	-	-	-	-	-	-	551.026.947,37
Mo055	172.308.674,18	69.976.714,42	32.508.332,58	648.507,32	-	-	-	-	-	275.422.229,50
Mo056	93.840.609,66	-	-	-	-	-	-	-	-	93.840.609,66
Mo057	16.480.107,55	-	-	-	-	-	-	-	-	16.480.107,55
Mo058	19.505.338,63	-	-	-	-	-	-	-	-	19.505.338,63
Mo059	89.120.093,08	-	-	-	-	-	-	-	-	89.120.093,08
Mo060	20.127.672,91	-	43.176,00	-	-	-	-	-	-	20.170.848,91
Mo061	30.801.408,29	-	-	-	-	-	-	-	-	30.801.408,29
Mo062	17.155.692,52	17.155.692,52	12.354.967,62	6.095.830,16	-	-	-	-	-	35.606.490,30
Mo063	29.518,09	29.518,09	12.330,09	8.634,60	-	-	-	-	-	50.482,78
Mo064	138.800,04	138.800,04	-	-	-	-	-	-	-	138.800,04
Mo065	14.592,39	14.592,39	-	246.257,23	-	-	-	-	-	260.849,62
Mo066	-	-	6.889,25	-	-	-	-	-	-	6.889,25
Mo067	-	24.166,96	31.977,87	24.166,96	578.688,77	-	-	-	-	655.795,55
Mo068	297.473,40	297.473,40	156.329,39	22.742,06	-	-	-	-	-	476.544,85
Mo069	19.292,65	19.292,65	132.806,20	30.997,69	-	-	-	-	-	183.096,54
Mo070	37.668,63	-	15.856,45	35.626,22	-	-	-	-	-	88.951,30
Mo071	1.488.355,42	1.488.355,42	273.724,26	1.874.828,42	-	-	-	-	-	3.843.909,10
Mo072	149.486,88	149.486,88	18.792,00	-	-	-	-	-	-	69.476.853,40
Mo073	6.080,00	6.080,00	-	-	-	-	-	-	-	6.080,00
Mo074	15.437.573,95	15.437.573,95	40.228.519,84	71.713.074,51	21.051.211,65	-	-	-	-	148.830.779,95
Mo075	4.296.544,82	4.296.544,82	741.336,54	-	-	-	-	-	-	5.494.088,46
Mo076	4.566.207,10	4.566.207,10	3.136.423,84	-	-	-	-	-	-	3.136.423,84
Mo077	888.587,21	888.587,21	2.485.469,25	1.026.465,99	-	-	-	-	-	4.400.522,45
Mo078	-	-	-	-	2.073.165,21	-	-	-	-	2.073.165,21
Mo079	-	-	-	-	232.835.267,66	-	-	-	-	232.835.267,66
Mo080	414.645.613,80	75.063.354,46	65.314.068,21	24.931.990,85	-	-	-	-	-	559.955.027,32
Mo081	414.645.613,80	45.475.023,89	92.109.308,20	46.329.934,29	1.211.702,04	-	-	-	-	599.771.582,22
Mo082	-	-	-	-	13.485.292,25	-	-	-	-	13.485.292,25
Mo083	70.530.240,52	36.467,30	290.190,43	312.000,00	-	-	-	-	-	71.168.898,25
Mo084	23.897.686,66	2.952.605,02	24.235.454,87	-	-	-	-	-	-	51.075.946,55
Mo085	35.021.647,48	276.736,30	2.523.783,44	-	-	-	-	-	-	37.822.165,82
Mo086	12.032.727,32	12.240,50	3.447.025,11	72.579,88	-	-	-	-	-	3.531.795,89
Mo087	-	163.889,79	71.611,63	-	-	-	-	-	-	12.125.588,95
Mo088	-	26.016,00	5.006.451,38	-	-	-	-	-	-	5.170.340,67
Mo089	-	368.575,98	315.543,12	3.799.757,00	-	-	-	-	-	4.411.311,12
Mo090	-	876.174,27	173.209,06	408.287,53	-	-	-	-	-	950.022,57
Mo091	-	749.223,01	749.223,01	319.519,49	-	-	-	-	-	1.844.916,77
Mo092	136.113.874,74	593.416,20	21.725.610,12	13.576,80	-	-	-	-	-	158.446.477,86
Mo093	117.201.781,20	166.379,47	3.845.698,01	311.650,37	-	-	-	-	-	121.525.509,05
Mo094	14.554.883,55	12.579,84	106.794,00	-	-	-	-	-	-	14.674.257,39
Mo095	18.375.344,72	285.540,44	65.019.415,58	326.520,00	-	-	-	-	-	88.326.820,74
Mo096	-	-	-	-	618.000,00	-	-	-	-	618.000,00
Mo097	44.801.756,39	300.133,80	1.578.306,79	-	-	-	-	-	-	46.680.198,98
Mo098	3.446.411,51	-	-	-	-	-	-	-	-	3.446.411,51
Mo099	99.264.890,49	5.433.084,60	34.411.373,81	289.555,82	2.846.400,00	-	-	-	-	142.746.304,72
Mo100	17.626.611,89	11.358.667,54	21.754.229,42	25.435,20	-	-	-	-	-	36.609,84
Mo101	18.429.487,73	303.774,55	3.161.285,00	500.000,00	-	-	-	-	-	23.394.547,28
Mo102	-	636.454,69	442.055,67	-	1.000.000,00	-	-	-	-	1.751.504,82
Mo103	98.124.454,13	367.902,96	1.737.348,74	3.752.323,20	-	-	-	-	-	105.582.025,03
Mo104	-	316.681,34	279.768,74	55.027,15	-	-	-	-	-	652.077,23
Mo105	-	156.393,57	173.077,61	104.774,40	-	-	-	-	-	22.007.445,58
Mo106	-	-	22.007.108,64	-	-	-	-	-	-	22.007.108,64
Mo107	34.292.386,35	217.488,29	1.574.980,67	277.078,74	-	-	-	-	-	2.068.547,70
Mo108	-	-	15.178,03	-	-	-	-	-	-	38.307.564,38

Ministerio De Salud

Ministerio Jefatura De Gabinete

Ministerio De Trabajo Y Empleo

Unidad Gobernador

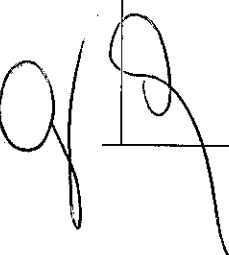
"Las Islas Malvinas, Georgias y Sandwich del Sur son y serán Argentinas"

*Provincia de Tierra del Fuego, Antártida  
e Islas del Atlántico Sur*  
*República Argentina*  
*Poder Ejecutivo*

ANEXO 1 - DECRETO N°  
**0019/20**

DISTRIBUCIÓN DE CRÉDITOS POR OBJETO DEL GASTO

	1-GASTOS EN PERSONAL	2-BIENES DE CONSUMO	3-SERVICIOS NO PERSONALES	4-BIENES DE USO	5-TRANSFERENCIAS	6-ACTIVOS FINANCIEROS	7-SERVICIO DE LA DEUDA	8-OTROS GASTOS	9-GASTOS RIGURATIVOS	TOTAL GENERAL
	603.390,93	1.858.613,06	37.996,01	30.000.000,00	-	-	-	-	-	2.500.000,00
	-	-	-	14.400.000,00	-	-	-	-	-	30.000.000,00
	-	-	-	11.413.181,37	-	-	-	-	-	14.400.000,00
	-	-	-	3.186.818,63	-	-	-	-	-	11.413.181,37
	-	-	-	3.143.616,49	-	-	-	-	-	3.186.818,63
	-	-	-	9.845.000,00	-	-	-	-	-	28.185.027,81
	-	-	-	2.334.000,08	-	-	-	-	-	3.143.616,49
	-	-	-	47.591,66	-	-	-	-	-	9.845.000,00
	-	-	-	80.049.452,47	-	-	-	-	-	271.812.165,91
	-	-	-	-	-	-	-	-	-	63.416.725,08
	-	-	-	-	-	-	-	-	-	1.033.715,67
	-	-	-	-	-	-	-	-	-	2.260.289,92
	-	-	-	-	-	-	-	-	-	4.291.922,47
	-	-	-	-	-	-	-	-	-	5.000.000,00
	-	-	-	-	-	-	-	-	-	16.684.328,48
	-	-	-	-	-	-	-	-	-	80.000.000,00
	-	-	-	-	-	-	-	-	-	90.000.000,00
	-	-	-	-	-	-	-	-	-	45.000.000,00
	-	-	-	-	-	-	-	-	-	279.568.493,93
	-	-	-	-	-	-	-	-	-	2.804.986.176,98
	-	-	-	-	-	-	-	-	-	251.019.658,29
	-	-	-	-	-	-	-	-	-	1.116.468.245,71
	-	-	-	-	-	-	-	-	-	1.419.000.000,00
	-	-	-	-	-	-	-	-	-	108.000.000,00
	-	-	-	-	-	-	-	-	-	200.000.000,00
	-	-	-	-	-	-	-	-	-	73.000.000,00
	-	-	-	-	-	-	-	-	-	101.117.005,56
	-	-	-	-	-	-	-	-	-	55.219.121,92
	-	-	-	-	-	-	-	-	-	130.000.000,00
	-	-	-	-	-	-	-	-	-	45.000.000,00
	-	-	-	-	-	-	-	-	-	76.186.113,59
	-	-	-	-	-	-	-	-	-	4.094.895,03
	-	-	-	-	-	-	-	-	-	2.190.390,03
	-	-	-	-	-	-	-	-	-	596.598,65
	-	-	-	-	-	-	-	-	-	471.709,01
	-	-	-	-	-	-	-	-	-	3.292.679,68
	-	-	-	-	-	-	-	-	-	17.963.173,78
	-	-	-	-	-	-	-	-	-	70.555.574,90
	-	-	-	-	-	-	-	-	-	3.337.868,48
	-	-	-	-	-	-	-	-	-	28.058.229,87
	-	-	-	-	-	-	-	-	-	13.418.674,74
	-	-	-	-	-	-	-	-	-	2.300.000,00
	-	-	-	-	-	-	-	-	-	3.237.358,32
	-	-	-	-	-	-	-	-	-	88.201.915,22
	-	-	-	-	-	-	-	-	-	1.362.844,31
	-	-	-	-	-	-	-	-	-	1.982.608,55
	-	-	-	-	-	-	-	-	-	625.000,00
	-	-	-	-	-	-	-	-	-	10.800.000,00
	-	-	-	-	-	-	-	-	-	19.716.132,76
	-	-	-	-	-	-	-	-	-	625.000,00
	-	-	-	-	-	-	-	-	-	625.000,00
	-	-	-	-	-	-	-	-	-	3.816.985,00
	-	-	-	-	-	-	-	-	-	589.920,78
	-	-	-	-	-	-	-	-	-	15.242.310,61
	-	-	-	-	-	-	-	-	-	373.819,22
	-	-	-	-	-	-	-	-	-	7.939.239,61
	-	-	-	-	-	-	-	-	-	81.075.047,35
	-	-	-	-	-	-	-	-	-	15.077.555,14
	-	-	-	-	-	-	-	-	-	60.601.890,78
	-	-	-	-	-	-	-	-	-	392.065,97
	-	-	-	-	-	-	-	-	-	1.382.477,67
	-	-	-	-	-	-	-	-	-	71.691.532,63
	-	-	-	-	-	-	-	-	-	4.921.349,65
	-	-	-	-	-	-	-	-	-	2.865.670,54
	-	-	-	-	-	-	-	-	-	81.705.446,15
	-	-	-	-	-	-	-	-	-	1.000.000,00
	-	-	-	-	-	-	-	-	-	8.906.320,35
	-	-	-	-	-	-	-	-	-	745.207,01
	-	-	-	-	-	-	-	-	-	346.630.189,90
	-	-	-	-	-	-	-	-	-	25.325.992,00
	-	-	-	-	-	-	-	-	-	5.232,00
	-	-	-	-	-	-	-	-	-	642.444,84
	-	-	-	-	-	-	-	-	-	233.613,05
	-	-	-	-	-	-	-	-	-	5.232,00
	-	-	-	-	-	-	-	-	-	24.383,37
	-	-	-	-	-	-	-	-	-	470.850,32
	-	-	-	-	-	-	-	-	-	12.286,00
	-	-	-	-	-	-	-	-	-	37.485.846,10
	-	-	-	-	-	-	-	-	-	12.728.411,06
	-	-	-	-	-	-	-	-	-	70.571,93
	-	-	-	-	-	-	-	-	-	411.308,85
	-	-	-	-	-	-	-	-	-	15.147.549,61
	-	-	-	-	-	-	-	-	-	8.862.036,98
	-	-	-	-	-	-	-	-	-	274.356,79
	-	-	-	-	-	-	-	-	-	37.485.846,10
	-	-	-	-	-	-	-	-	-	295.783.487,90
	-	-	-	-	-	-	-	-	-	25.076.575,02
	-	-	-	-	-	-	-	-	-	70.571,93



Ministerio De Obras Y Servicios  
Públicos

Ministerio De Producción Y  
Ambiente

Sec.Malvinas,Antártida,Islas Del  
Atlan. Sur Y Asun. Estratégicos

*"Las Islas Malvinas, Georgias y Sandwich del Sur son y serán Argentinas"*

Provincia de Tierra del Fuego, Antártida  
e Islas del Atlántico Sur  
República Argentina  
Poder Ejecutivo

ANEXO I - DECRETO N° 0019/20

DISTRIBUCIÓN DE CRÉDITOS POR OBJETO DEL GASTO

	1-GASTOS EN PERSONAL	2-BIENES DE CONSUMO	3-SERVICIOS NO PERSONALES	4-BIENES DE USO	42-CONSTRUCCIONES	5-TRANSFERENCIAS	6-ACTIVOS FINANCIEROS	7-SERVICIO DE LA DEUDA	8-OTROS GASTOS	9-GASTOS FIGURATIVOS	TOTAL GENERAL
Ministerio De Gobierno, Justicia Y Derechos Humanos	55.637.701,58	2.281.164,00	5.670.285,00	807.389,00	-	-	-	-	-	-	64.396.979,58
SS0222	39.514.135,50	1.569.953,88	1.694.689,18	479.322,31	-	-	-	-	-	-	43.258.100,87
SS0210	11.634.930,70	4.800,00	171.476,02	4.800,00	-	-	-	-	-	-	11.811.256,72
SS0232	2.060.011.000,61	6.990.573,55	1.417.027,81	1.676.508,27	-	-	-	-	-	-	10.084.508,63
SS0234	24.539.662,99	42.258.507,74	61.558.280,83	10.006.000,00	-	-	-	-	-	-	2.173.827.789,18
SS0235	63.188.224,27	1.553.999,23	503.698,04	669.030,95	-	-	-	-	-	-	8.000.000,00
SS0236	63.188.224,27	3.506.084,50	8.388.601,26	2.000.000,00	-	-	-	-	-	-	8.000.000,00
SS0238	-	55.032,00	36.179,98	2.756.921,44	-	-	-	-	-	-	77.921.831,47
SS0257	-	370.159,87	10.329.739,44	61.960,00	92.315.349,63	-	-	-	138.830.090,00	-	155.165,98
SS0568	-	-	659.542,44	201.600,00	-	-	-	-	-	-	149.529.989,31
SS0571	-	-	153.665,42	-	-	-	-	-	-	-	659.542,44
SS0572	-	68.820,02	-	-	-	-	-	-	-	-	201.600,00
SS0573	-	3.000.000,00	-	-	-	-	-	-	-	-	223.426,34
Rp0500	376.283.873,59	1.986.801,60	102.177.673,50	1.288.742,28	-	-	-	-	-	-	3.000.000,00
Rp0502	-	6.895.391,62	-	-	10.368.000,00	-	-	-	-	-	492.105.090,97
Rp0503	-	2.298.771,37	4.506.457,61	100.015.312,00	-	-	-	-	-	-	7.005.341,91
Rp0517	-	-	-	-	60.568.512,43	-	-	-	-	-	106.821.546,98
Inf0720	77.435.003,05	-	-	-	-	-	-	-	-	-	77.435.003,05
Inf0721	-	8.460.000,00	27.500.000,00	2.857.501,50	6.900.000,00	-	-	-	-	-	45.752.501,51
Inf0722	-	-	-	7.600.000,00	-	-	-	-	-	-	7.600.000,00
Pp0730	201.523.134,76	27.706.687,79	107.159.247,81	67.152.339,47	284.262.272,54	2.400.000,00	343.263.985,23	-	-	-	1.033.467.658,50
Pp0785	-	-	-	-	729.500.000,00	-	-	-	-	-	729.500.000,00
Inf0733	-	-	-	-	101.117.005,55	-	-	-	-	-	101.117.005,56
Inf0740	314.400.000,01	5.999.999,97	54.000.000,00	1.810.000,00	441.620.504,41	-	93.081.959,95	-	-	7.180.380,80	918.093.045,14
Inf0741	-	-	-	-	22.782.082,11	-	-	-	-	-	22.782.082,11
Inf0743	-	-	-	6.300.000,00	418.652.166,66	-	61.017.631,36	-	-	-	87.885.891,35
Inf0744	-	-	-	-	76.352.949,00	-	-	-	-	-	834.914.842,44
Inf0748	-	-	-	-	786.731.110,08	-	48.183.732,39	-	-	-	205.500.000,00
Pp0750	113.466.965,60	35.975.140,00	30.161.287,50	8.206.607,00	12.000.000,00	290.000,00	-	6.000.000,00	-	-	46.243.208,09
Dp0751	46.243.209,09	-	-	-	-	-	-	-	-	-	35.778.393,00
Dp0752	-	-	-	35.778.393,00	-	-	-	-	-	-	35.778.393,00
Dp0755	-	-	-	-	148.500.000,00	-	-	-	-	-	148.500.000,00
Dp0760	233.621.725,00	487.363.033,51	105.952.384,31	89.873.030,00	123.074.374,80	31.892.860,20	24.614.874,96	-	3.200.000,00	7.205.753,18	1.106.797.225,96
Dp0763	-	328.558.973,31	-	-	-	-	-	-	-	-	328.558.973,31
Dp0770	235.030.584,19	51.055.675,00	229.685.138,63	25.666.620,00	79.426.353,23	-	12.364.773,38	-	-	7.515.197,27	641.484.341,70
Dp0771	-	-	-	-	310.043.326,04	-	-	-	-	-	310.043.326,04
Dp0773	-	-	-	-	142.702.324,38	-	-	-	-	-	142.702.324,38
Dp0775	-	-	-	-	55.219.121,92	-	-	-	-	-	55.219.121,92
Dp0778	-	-	-	-	40.131.899,14	-	-	-	-	-	40.131.899,14
Dp0779	-	-	-	-	35.234.265,12	-	-	-	-	-	35.234.265,12
Inf0780	90.480.000,00	1.877.400,00	105.373.323,87	2.693.264,04	50.400.000,00	-	-	226.800.000,00	-	-	478.854.087,91
Inf0782	-	-	-	-	36.000.000,00	-	-	-	-	-	36.000.000,00
A0790	416.617.362,11	3.187.982,61	70.141.985,56	6.046.073,38	67.626.573,70	200.000,00	99.213.095,74	-	-	17.920.534,36	680.955.607,46
Pp0810	93.596.656,94	2.937.533,11	22.384.494,08	28.879.343,00	-	5.738.343.097,06	3.361.296,72	305.572,38	500.000,00	-	5.910.307.991,79
Cp0820	20.054.157,85	750.700,37	28.917.953,99	5.484.000,00	34.289.980,87	590.335.298,95	55.000.000,00	-	-	-	794.832.091,97
Ox0811	231.401.346,20	382.519.768,04	1.817.665.787,90	5.775.435,48	-	71.586.259,01	151.531.727,55	-	-	6.506.959,60	2.667.787.285,78
Au0051	-	-	-	-	400.000.000,00	-	-	-	-	-	400.000.000,00
Au0055	-	-	-	-	400.000.000,00	-	-	-	-	-	400.000.000,00
Au0056	-	-	-	-	74.000.000,00	-	-	-	-	-	74.000.000,00
Au0064	-	-	-	-	495.600.000,00	-	-	-	-	-	495.600.000,00
Au0065	-	-	-	-	200.000.000,00	-	-	-	-	-	200.000.000,00
Au0066	-	-	-	-	65.315.082,49	-	-	-	-	-	65.315.082,49
Au0069	-	-	-	-	644.000.000,00	-	-	-	-	-	644.000.000,00
Au0072	-	-	-	-	390.000.000,00	-	-	-	-	-	390.000.000,00
Fp0791	1.608.029,09	1.608.029,09	45.086.260,03	21.552.552,48	-	-	-	-	-	-	54.000.000,00
Lp0997	60.567.235,80	496.581.900,00	48.786.000,00	206.114.864,20	-	-	-	-	-	-	68.249.841,60
Lp0998	-	35.000.000,00	-	-	-	-	-	-	-	-	814.850.000,00
Fp0910	-	-	-	-	40.000.000,00	-	-	-	-	-	40.000.000,00
Fp0961	-	-	-	-	22.435.990,07	-	-	-	-	-	22.435.990,07
Fp0962	-	-	-	-	10.768.293,68	-	-	-	-	-	10.768.293,68
Fp0963	-	-	-	-	10.588.235,90	-	-	-	-	-	10.588.235,90
Fp0964	-	-	-	-	6.263.144,96	-	-	-	-	-	6.263.144,96
Fp0965	-	-	-	-	9.361.910,09	-	-	-	-	-	9.361.910,09
Fp0966	-	-	-	-	1.379.840,00	-	-	-	-	-	1.379.840,00
Fp0967	-	-	-	-	8.870.400,00	-	-	-	-	-	8.870.400,00

*"Las Islas Malvinas, Georgias y Sandwich del Sur son y serán Argentinas"*

Provincia de Tierra del Fuego, Antártida  
e Islas del Atlántico Sur  
República Argentina  
Poder Ejecutivo

0019/20

ANEXO I - DECRETO N°  
DISTRIBUCIÓN DE CRÉDITOS POR OBJETO DEL GASTO

	1-GASTOS EN PERSONAL	2-BIENES DE CONSUMO	3-SERVICIOS NO PERSONALES	4-BIENES DE USO	5-TRANSFERENCIAS	6-ACTIVOS FINANCIEROS	7-SERVICIO DE LA DEUDA	8-OTROS GASTOS	9-GASTOS FIGURATIVOS	TOTAL GENERAL
FO966	-	-	-	-	770.000,00	-	-	-	-	770.000,00
FO967	-	-	-	-	1.386.000,00	-	-	-	-	1.386.000,00
FO968	-	-	-	-	14.783.104,00	-	-	-	-	14.783.104,00
FO100	757.713.102,00	7.217.500,00	-	3.024.200,00	-	-	-	-	7.856.677,44	968.961.279,44
FO101	-	-	-	-	130.000.000,00	-	-	-	-	130.000.000,00
FO170	2.666.232.919,47	49.226.849,83	-	45.346.368,61	-	-	-	-	-	3.052.824.199,08
FO125	-	-	-	-	112.440.986,00	-	-	-	-	112.440.986,00
IC0140	339.216.773,58	3.022.621,86	20.817.711,27	6.027.414,00	-	-	-	-	49.612,29	372.634.133,00
TC0147	-	-	-	-	3.500.000,00	-	-	-	-	3.500.000,00
FO160	41.977.411,00	340.174,00	2.977.915,00	461.173,00	-	1.500.000,00	-	-	-	45.000.000,00
Co0761	-	-	-	-	-	-	-	-	-	49.201.873,00
Dp0247	-	-	-	-	-	-	4.491.516.305,97	-	-	8.806.808.863,47
Co0265	-	-	-	-	-	-	321.624.249,31	-	-	4.491.516.305,97
FO180	-	-	4.268.207.972,84	-	-	-	-	-	-	321.624.249,31
FO231	-	-	96.216.592,82	-	-	-	-	-	-	4.268.207.972,84
FO241	-	-	-	-	-	-	-	-	-	96.216.592,82
PC0263	-	-	-	-	-	-	-	-	12.302.006,09	12.302.006,09
PC0279	-	-	-	-	-	-	-	-	968.961.279,44	968.961.279,44
PC0580	-	-	-	-	-	-	-	-	938.011.199,91	938.011.199,91
PC0581	-	-	-	-	-	-	-	-	3.052.824.199,08	3.052.824.199,08
PC0582	-	-	-	-	-	-	-	-	372.634.133,00	372.634.133,00
PC0583	-	-	-	-	-	-	-	-	77.435.003,05	77.435.003,05
PC0584	-	-	-	-	-	-	-	-	46.243.209,09	46.243.209,09
PC0585	-	-	-	-	-	-	-	-	654.062.563,48	654.062.563,48
PC0586	-	-	-	-	-	-	-	-	45.880.263,47	45.880.263,47
PC0589	-	-	-	-	-	-	-	-	89.176.243,27	89.176.243,27
PC0592	-	-	-	-	-	-	-	-	13.508.642,67	13.508.642,67
PC0604	-	-	-	-	-	-	-	-	14.613.371,27	14.613.371,27
PC0933	-	-	-	-	-	-	-	-	247.591.526,39	247.591.526,39
PC0973	-	-	-	-	-	-	-	-	27.469.883,48	27.469.883,48
									729.500.000,00	729.500.000,00

"Las Islas Malvinas, Georgias y Sandwich del Sur son y serán Argentinas"



ANEXO II - DECRETO N° 0019/20

Estimación de Recursos por Rubro y Nivel Institucional  
Administración Central y Descentralizada - en pesos

Rubro del Recurso	Administración Central	IN.FUE.TUR.	Dirección Fiscal de Puestos	Instituto Postal de Vivienda	Dirección Postal de Vialidad	Dirección Postal de Empleo	Dirección Postal de Obras y Serv. Sanitarios	Instituto Postal de Regulación de Aguas	Agencia de Recaudación Fueguina
01-RUBRO I	39.365.821.801,96	45.752.501,51	624.487.090,22	682.000.000,00	205.500.000,00	1.058.452.210,00	628.517.845,90	478.854.087,91	,00
0101-INGRESOS TRIBUTARIOS	31.417.541.412,34	,00	,00	640.000.000,00	204.000.000,00	222.634.376,00	,00	,00	,00
0102-INGRESOS NO TRIBUTARIOS	7.546.438.611,74	45.752.501,51	,00	,00	1.000.000,00	4.612.080,00	1.001.800,00	66.623.087,91	,00
0103-APORTES Y CONTRIBUCIONES	,00	,00	,00	,00	,00	,00	,00	,00	,00
0104-VENTA DE BIENES Y SERV. DE ADM. PUBLICAS	198.724.810,09	,00	554.487.090,22	,00	,00	,00	,00	,00	,00
0105-INGRESOS DE OPERACION	,00	,00	70.000.000,00	10.000.000,00	500.000,00	881.205.774,00	627.516.245,90	413.231.000,00	,00
0106-RENTAS DE LA PROPIEDAD	149.404.042,01	,00	,00	,00	,00	,00	,00	,00	,00
0107-TRANSFERENCIAS CORRIENTES	53.712.725,76	,00	,00	,00	,00	,00	,00	,00	,00
02-RUBRO II	263.978.334,07	7.600.000,00	,00	952.049.873,55	35.776.393,00	,00	136.941.804,65	,00	,00
0201-RECURSOS PROPIOS DE CAPITAL	,00	,00	,00	18.000.000,00	,00	,00	,00	,00	,00
0202-TRANSFERENCIAS DE CAPITAL	263.978.334,07	7.600.000,00	,00	934.049.873,55	35.776.393,00	,00	136.941.804,65	,00	,00
03-RUBRO III	14.521.867.067,86	,00	408.880.568,38	282.564.018,85	,00	48.345.015,96	100.900.073,15	,00	14.049.821,10
0301-VENTA DE TITULOS Y VALORES	,00	,00	,00	,00	,00	,00	,00	,00	,00
0303-RECUPERACION DE PRESTAMOS DE CORTO PLAZO	,00	,00	,00	,00	,00	,00	,00	,00	,00
0304-Recuperación de Prestamos de Largo Plazo	,00	,00	,00	182.000.000,00	,00	,00	,00	,00	,00
0305-DISMINUCION DE OTROS ACTIVOS FINANCIEROS	7.196.408.013,27	,00	408.880.568,38	110.564.018,85	,00	48.345.015,96	100.900.073,15	,00	14.049.821,10
0307-OBTENCION DE PRESTAMOS	7.325.459.054,59	,00	,00	,00	,00	,00	,00	,00	,00
0308-INCREMENTO DE OTROS PASIVOS	,00	,00	,00	,00	,00	,00	,00	,00	,00
0309-INCREMENTO DEL PATRIMONIO	,00	,00	,00	,00	,00	,00	,00	,00	,00
04-RUBRO IV	4.633.220.409,35	77.435.003,05	729.500.000,00	526.069.172,22	194.743.209,09	328.558.873,31	358.465.554,60	36.000.000,00	,00
0401-CONTRIBUCIONES FIGURATIVAS	4.633.220.409,35	77.435.003,05	729.500.000,00	526.069.172,22	194.743.209,09	328.558.873,31	358.465.554,60	36.000.000,00	666.903.786,36

org seg social  
**ANEXO II - DECRETO N° 0019/20**

Estimación de Recursos por Rubro y Nivel Institucional  
 Organismos de la Seguridad Social - en pesos


*Provincia de Tierra del Fuego, Antártida  
 e Islas del Atlántico Sur  
 República Argentina  
 Poder Ejecutivo*


Rubro del Recurso	Caja Previsión Social de la Pcia de Tierra del Fuego	Caja Previsional y Compensadora Policía Prov y Serv Peniten	Obra Social de la Pcia de Tierra del Fuego
01-RUBRO I	5.182.647.100,20	621.082.698,77	1.925.097.600,43
0101-INGRESOS TRIBUTARIOS	19.301.710,52	,00	,00
0102-INGRESOS NO TRIBUTARIOS	2.763.324,89	9.000.000,00	566.914,31
0103-APORTES Y CONTRIBUCIONES	5.143.828.822,05	513.792.324,41	1.847.691.405,85
0104-VENTA DE BIENES Y SERVICIOS DE ADMINISTRACIONES	,00	,00	,00
0105-INGRESOS DE OPERACION	,00	,00	76.801.483,41
0106-RENTAS DE LA PROPIEDAD	3.666.868,60	98.290.374,36	37.796,86
0107-TRANSFERENCIAS CORRIENTES	13.086.374,14	,00	,00
02-RUBRO II	,00	,00	,00
0201-RECURSOS PROPIOS DE CAPITAL	,00	,00	,00
0202-TRANSFERENCIAS DE CAPITAL	,00	,00	,00
03-RUBRO III	,00	,00	,00
0301-VENTA DE TITULOS Y VALORES	679.064.104,91	113.749.393,20	742.689.685,35
0303-RECUPERACION DE PRESTAMOS DE CORTO PLAZO	,00	100.000.000,00	,00
0304-Recuperación de Préstamos de Largo Plazo	8.157,23	4.749.393,20	118.730.756,72
0305-DISMINUCION DE OTROS ACTIVOS FINANCIEROS	,00	,00	,00
0307-ORTENCION DE PRESTAMOS	666.221.907,58	,00	623.958.928,63
0308-INCREMENTO DE OTROS PASIVOS	,00	9.000.000,00	,00
0309-INCREMENTO DEL PATRIMONIO	12.834.040,10	,00	,00
04-RUBRO IV	,00	,00	,00
0401-CONTRIBUCIONES FIGURATIVAS	48.596.786,68	,00	,00
	48.596.786,68	,00	,00

laboratorio y fideicomisos  
ANEXO II - DECRETO N° 0019/20

Estimación de Recursos por Rubro y Nivel Institucional  
Empresas y Fideicomisos - en pesos

Rubro del Recurso	Laboratorio del Fin del Mundo SAPEM	Fideicomiso Austral	Fideicomiso AREF	Fideicomiso Responsabilidad Social Empresaria
01-RUBRO I	849.050.000,00	,00	,00	,00
0101-INGRESOS TRIBUTARIOS	,00	,00	,00	,00
0102-INGRESOS NO TRIBUTARIOS	,00	,00	,00	,00
0103-APORTES Y CONTRIBUCIONES	,00	,00	,00	,00
0104-VENTA DE BIENES Y SERVICIOS DE ADMINISTRACIONES PUBLICAS	,00	,00	,00	,00
0105-INGRESOS DE OPERACION	814.050.000,00	,00	,00	,00
0106-RENTAS DE LA PROPIEDAD	,00	,00	,00	,00
0107-TRANSFERENCIAS CORRIENTES	35.000.000,00	,00	,00	,00
02-RUBRO II	40.000.000,00	,00	,00	,00
0201-RECURSOS PROPIOS DE CAPITAL	,00	,00	,00	,00
0202-TRANSFERENCIAS DE CAPITAL	40.000.000,00	,00	,00	,00
03-RUBRO III	,00	2.668.315.082,49	68.249.841,60	86.527.469,70
0301-VENTA DE TITULOS Y VALORES	,00	,00	,00	,00
0303-RECUPERACION DE PRESTAMOS DE CORTO PLAZO	,00	,00	,00	,00
0304-Recuperación de Préstamos de Largo Plazo	,00	,00	,00	,00
0305-DISMINUCION DE OTROS ACTIVOS FINANCIEROS	,00	,00	,00	86.527.469,70
0307-OBTENCION DE PRESTAMOS	,00	,00	,00	,00
0308-INCREMENTO DE OTROS PASIVOS	,00	,00	,00	,00
0309-INCREMENTO DEL PATRIMONIO	,00	2.668.315.082,49	68.249.841,60	,00
04-RUBRO IV	,00	,00	,00	,00
0401-CONTRIBUCIONES FIGURATIVAS	,00	,00	,00	,00

  
Lic. Guillermo B. FERNANDEZ  
MINISTRO DE FINANZAS PUBLICAS  
Provincia de Tierra del Fuego,  
Antártida e Islas del Atlántico Sur.

  
Prof. Gustavo A. MELELLA  
GOBERNADOR  
Provincia de Tierra del Fuego,  
Antártida e Islas del Atlántico Sur.